

Cierre: 16 enero 2026

16 de enero de 2026

- El peso cerró la sesión con una apreciación de 0.16%, manteniéndose en el rango de fluctuación entre \$17.61 y \$17.73 (estimamos hacia el overnight: \$17.59 - \$17.71).
- Mercados accionarios en EUA negativos, en México con ganancias.

Análisis Económico,
Cambiario y Bursátil

Económico: producción industrial en EUA

La agenda del día fue ligera, pero destacó el reporte de producción industrial estadounidense, correspondiente al mes de diciembre, la cual aumentó 0.4% mensual (vs 0.4% previo) y 2.0% en términos anuales, desde el dato anterior de 2.7%.

El peso revierte las pérdidas del día

Hoy, el peso recuperó terreno y cerró con una cotización de \$17.63 por dólar, mostrando una apreciación de 0.16% respecto al cierre previo. El DXY consolidó su avance y cerró con una ganancia de 0.04% respecto al cierre anterior. El peso retrocedió a medida que los inversores descontaron una flexibilización monetaria más profunda por parte de la FED, ante las amenazas comerciales de Trump a varios países y los comentarios referentes al sucesor de Jerome Powell en mayo. Hacia el overnight, esperaríamos que el peso oscile en un rango entre \$17.59 y \$17.71 debido al impulso del peso y la estabilización del dólar, a la espera del feriado estadounidense del lunes y pocos datos económicos en la agenda.

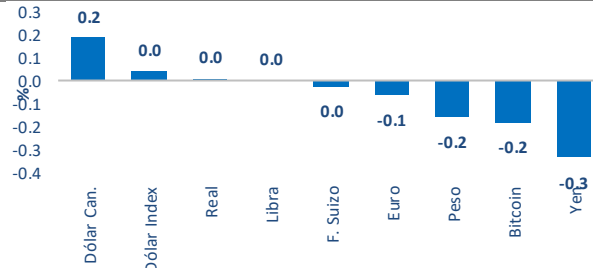
Mercados accionarios mixtos

Al cierre de la semana, los tres principales índices accionarios en EUA registraron movimientos negativos: el Nasdaq retrocedió -0.06%, el S&P 500 perdió -0.06% y el Dow Jones se ajustó -0.17%. En el ámbito local, el IPyC avanzó 0.74%, acercándose a su máximo histórico.

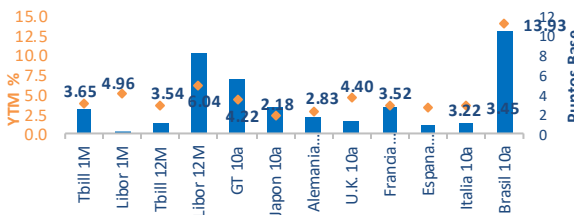
Divisas

	USD	EUR	JPY	GBP	CAD	BRL	MXN
MXN	17.6284	20.4525	0.1115	23.5886	12.6668	0.3047	PESOS
BRL	5.3713	6.2318	0.5989	7.1873	3.8595	REALES	0.3047
CAD	1.3917	1.6147	0.0088	1.8622	DOLARES	0.2591	0.0789
GBP	0.7473	0.8671	0.0047	LIBRAS	0.5370	0.1391	0.0424
JPY	158.1000	183.4276	YENES	211.5536	113.6021	29.4342	8.9685
EUR	0.8619	EUROS	0.0055	1.1533	0.6193	0.1605	0.0489
USD	DOLARES	1.1602	0.0063	1.3381	0.7185	0.1862	0.0567

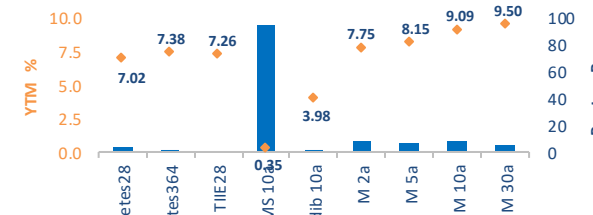
Divisas



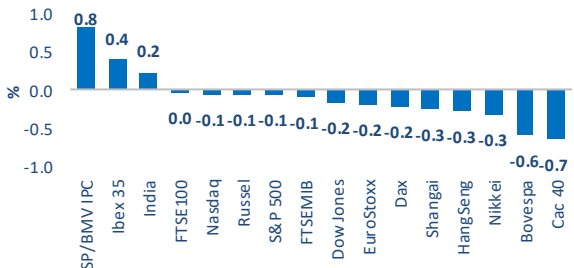
Tasas Internacionales



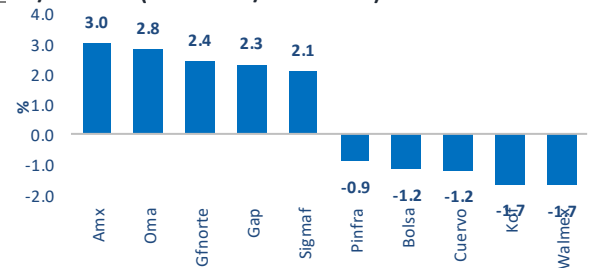
Tasas Locales



Índices



S&P/BMV IPC (Ganadoras/Perdedoras)



Cierres			Variación				
Dólares	Actual	Previo	1d	5d	1m	Acum. 2026	12m
Peso	17.63	17.66	-0.16%	-1.94%	-1.92%	-2.11%	-15.43%
Dólar Index	99.36	99.32	0.04%	0.23%	1.24%	1.06%	-8.81%
Euro	1.16	1.16	-0.06%	-0.30%	-1.23%	-1.23%	12.63%
Yen	158.10	158.63	-0.33%	0.13%	2.18%	0.89%	1.89%
Libra	1.34	1.34	0.00%	-0.17%	-0.31%	-0.70%	9.33%
Dólar Can.	1.39	1.39	0.19%	0.03%	1.19%	1.41%	-3.32%
F. Suizo	0.80	0.80	-0.02%	0.22%	0.99%	1.31%	-11.85%
Real	5.37	5.37	0.01%	0.10%	-1.76%	-2.26%	-11.29%
Bitcoin	95,377.17	95,550.20	-0.18%	5.24%	8.69%	8.82%	-4.75%

% Cierres			Variación Pb				
Tasas	Actual	Previo	1d	5d	1m	Acum. 2026	12m
Cetes28	7.02	6.99	3.00	-6.00	-18.00	-12.00	-274.00
Cetes364	7.38	7.37	1.00	-4.00	-26.00	-19.00	-250.00
TIIE28	7.26	7.26	0.00	1.00	-26.14	-12.06	-300.91
UMS 10a	0.35	-0.60	94.70	52.76	-20.91	137.66	-448.30
Udib 10a	3.98	3.97	1.10	-4.82	-16.74	-16.41	-148.08
M 2a	7.75	7.68	7.61	45.90	25.89	27.24	-183.66
M 5a	8.15	8.09	6.00	7.00	-12.85	-2.31	-175.90
M 10a	9.09	9.01	8.27	11.93	-3.06	-1.83	-120.58
M 30a	9.50	9.45	5.00	13.74	2.25	-0.99	-118.14

Cierres %			Variación Pb				
Tasas	Actual	Previo	1d	5d	1m	Acum. 2026	12m
Tbill 1M	3.65	3.62	2.40	6.85	-0.98	5.71	-64.88
Libor 1M	4.96	4.96	0.16	-0.91	-34.97	-50.90	-47.33
Tbill 12M	3.54	3.53	0.97	4.33	3.56	7.02	-62.45
Libor 12M	6.04	5.96	8.13	11.61	31.11	55.93	242.24
GT 10a	4.22	4.17	5.55	5.96	7.99	5.79	-38.76
Japon 10a	2.18	2.16	2.65	9.25	23.00	12.30	98.10
Alemania 10a	2.83	2.82	1.61	-2.80	-0.98	-1.99	28.95
U.K. 10a	4.40	4.39	1.22	2.59	-11.83	-7.66	-27.88
Francia 10a	3.52	3.49	2.69	-0.52	-3.04	-4.55	18.12
Espana 10a	3.22	3.21	0.87	-2.93	-6.15	-6.80	3.52
Italia 10a	3.45	3.44	1.01	-4.11	-8.90	-9.47	-19.98
Brasil 10a	13.93	13.83	10.37	23.79	23.59	19.71	-102.59

Cierres			Variación				
Índices	Actual	Previo	1d	5d	1m	Acum. 2026	12m
Dow Jones	49,359	49,442	-0.17%	-0.29%	2.59%	2.70%	14.38%
S&P 500	6,940	6,944	-0.06%	-0.38%	2.06%	1.38%	16.89%
Nasdaq	23,515	23,530	-0.06%	-0.66%	1.75%	1.18%	21.60%
Russel	3,955	3,957	-0.06%	-0.22%	2.36%	1.85%	16.30%
SP/BMV IPC	67,193	66,649	0.82%	1.71%	6.27%	4.49%	34.53%
Bovespa	164,581	165,568	-0.60%	0.74%	3.79%	2.14%	35.75%
EuroStoxx	6,029	6,041	-0.19%	0.53%	5.45%	4.11%	18.06%
Dax	25,297	25,352	-0.22%	0.14%	5.07%	3.29%	22.47%
Cac 40	8,259	8,313	-0.65%	-1.23%	1.88%	1.34%	8.18%
Ibex 35	17,711	17,643	0.39%	0.35%	4.66%	2.33%	49.58%
FTSE100	10,235	10,239	-0.04%	1.09%	5.68%	3.06%	21.97%
FTSEMIB	45,800	45,850	-0.11%	0.18%	4.11%	1.90%	27.86%
Nikkei	53,936	54,111	-0.32%	5.51%	8.95%	7.14%	40.27%
HangSeng	26,845	26,924	-0.29%	2.34%	6.38%	4.74%	37.51%
Shangai	4,102	4,113	-0.26%	-0.45%	7.24%	3.35%	26.76%
India	83,570	83,383	0.23%	-0.73%	-1.60%	-1.94%	9.07%

Cierres			Variación				
Comodities	Actual	Previo	1d	5d	1m	Acum. 2026	12m
Oro	4,598	4,616	-0.39%	1.96%	6.87%	6.45%	69.40%
Plata	90	92	-2.87%	12.41%	40.80%	25.27%	191.32%
Cobre	584	599	-2.47%	-1.00%	10.53%	2.84%	31.58%
Wti	59	59	0.42%	0.54%	7.54%	3.52%	-24.45%
Brent	64	64	0.58%	1.25%	8.84%	5.39%	-21.11%
Mezcla	55	58	-4.77%	3.25%	4.08%	3.13%	-25.47%

Directorio

DIRECCIÓN DE ANALISIS ECONÓMICO CAMBIARIO Y BURSÁTIL

Janneth Quiroz Zamora	Directora de Análisis Económico, Cambiario y Bursátil	T. 5230-0200 Ext. 0669	jquirozz@monex.com.mx
J. Roberto Solano Pérez	Gerente de Análisis Económico, Cambiario y Bursátil	T. 5230-0200 Ext. 0760	jsolano@monex.com.mx
Brian Rodríguez Ontiveros	Analista Bursátil	T. 5230-0200 Ext. 4195	brodriguezo1@monex.com.mx
André Maurin Parra	Analista Económico	T. 5230-0200 Ext. 2307	amaurinp@monex.com.mx
Rosa M. Rubio Kantún	Analista Económico	T. 5230-0200 Ext. 4465	rmrubio@monex.com.mx
Kevin Louis Castro	Analista Económico	T. 5230-0200 Ext. 0686	klouisc@monex.com.mx
César Adrián Salinas Garduño	Analista de Sistemas de Información	T. 5230-0200 Ext. 4790	casalinasg@monex.com.mx

Disclaimer

Nosotros, el Área de Análisis y Estrategia Bursátil, certificamos que las opiniones contenidas en este documento reflejan exclusivamente el punto de vista del analista responsable de su elaboración. Asimismo, certificamos que no hemos recibido, ni recibiremos, compensación alguna directa o indirecta a cambio de expresar una opinión específica de este reporte.

Es importante mencionar que los analistas no mantienen inversiones directas o a través de interpósita persona, en los valores o instrumentos derivados objeto del reporte de análisis, así como que ninguno de los miembros del Consejo, directores generales y directivos del nivel inmediato inferior a éste, funge con algún cargo en las emisoras que pueden ser objeto de análisis en el presente documento.

En los últimos doce meses, es posible que Monex Grupo Financiero, S.A. de C.V. y/o las Entidades Financieras que lo conforman (en lo sucesivo "Monex"), a través de sus áreas de negocio, haya recibido compensaciones por prestar algún servicio de representación común, financiamiento corporativo, banca de inversión, asesoría corporativa u otorgamiento de créditos bancarios, a emisoras que pueden ser objeto de análisis en el presente informe. Monex no mantiene inversiones, al cierre del último trimestre, directa o indirectamente, en valores o instrumentos financieros derivados, cuyo subyacente sean valores, objeto del presente reporte, que representen el uno por ciento o más de su cartera de inversión, de los valores en circulación o del subyacente de los valores emitidos.

Este reporte está dirigido a la Dirección de Promoción de Banca Privada, Asesoría Patrimonial y Banca de Empresas de Monex. Las recomendaciones reflejan una expectativa de comportamiento de un valor contra su mercado de referencia y en un plazo determinado. Este comportamiento puede estar explicado por el valor fundamental de la compañía, pero también por otros factores. El cálculo del valor fundamental realizado se basa en una combinación de una o más metodologías generalmente aceptadas en los análisis financieros, y que pueden incluir, entre otras, análisis de múltiplos, flujos de efectivo descontados, análisis por partes o alguna otra que aplique al caso particular que se esté analizando. Sin perjuicio de lo que antecede, podrían tener más peso otros factores, entre los que se encuentran el flujo de noticias, momento de beneficios, fusiones y adquisiciones, el apetito del mercado por un determinado sector, entre otros; estos factores pueden llevar a una recomendación opuesta a la indicada solamente por el valor fundamental y su comparación directa con la cotización.

Nuestra política de recomendación contempla los siguientes escenarios: Compra. - Cuando el rendimiento esperado de la acción supere en más del 5% el rendimiento esperado del IPyC; Mantener.- Cuando el rendimiento esperado de la acción se ubique entre el $\pm 5\%$ el rendimiento esperado del IPyC; Venta.- Cuando el rendimiento esperado de la acción sea inferior en más del 5% el rendimiento esperado del IPyC.

El presente documento fue elaborado por Monex con información pública obtenida de fuentes consideradas como fidedignas, sin embargo, no existe garantía, explícita o implícita, de su confiabilidad, por lo que Monex no ofrece ninguna garantía en cuanto a su precisión o integridad. El inversionista que tenga acceso al presente documento debe ser consciente de que los valores, instrumentos o inversiones a que el mismo se refiere pueden no ser adecuados para sus objetivos específicos de inversión, su posición financiera o su perfil de riesgo. El contenido de este mensaje no constituye una oferta, invitación o solicitud de Monex para comprar, vender o suscribir ninguna clase de valores o bien para la realización de operaciones específicas. Monex no asume, ni asumirá obligación alguna derivada del contenido del presente documento, por lo que ningún tercero podrá alegar un daño, perjuicio, pérdida o menoscabo en su patrimonio derivado de decisiones de inversión que hubiese basado en este documento. Las opiniones aquí expresadas sólo representan la opinión del analista y no representan la opinión de Monex ni de sus funcionarios. Los empleados de las áreas de promoción, operación, directivos o cualquier otro profesional de Monex, podrían proporcionar comentarios de mercado, verbalmente o por escrito a los clientes que reflejen opiniones contrarias a las expresadas en el presente documento. Inclusive, Monex o cualquiera de sus promotores, operadores, afiliadas o personas relacionadas podrían realizar decisiones de inversión inconsistentes con las opiniones expresadas en el presente documento.